



Instituto Municipal de Planeación de Bahía de Banderas
NAYARIT

Proporción Gasto Programable
Al 30/jun./2022

Usu: SUPERVISOR
Rep: rptIndicadoresFinancieros

Fecha y hora de Impresión 19/jul./2022 07:29 p. m.

PRESUPUESTO
INDICADORES DE GASTO

Nombre del Indicador:

Proporción Gasto Programable

Objetivo del Indicador:

Determinar la participación del gasto programable con respecto al total de egresos

Variables que intervienen:

TGP=Total de Gasto Programable TE=Total de Egreso

Unidad de Medida:

Porcentaje

Base de Comparación

Presupuesto de Egresos de ejercicios anteriores


Formula:

$$\frac{TGP}{TE} \times 100$$

Medios de Verificación:

Presupuesto de Egresos o Cuenta Pública

| Miles de pesos | | Indicador |
|----------------|-----------------|-----------|
| TGP | \$3,588,582.00 | 24.99 % |
| TE | \$14,357,789.00 | |



24.99 %
75.01 %

Handwritten signature in blue ink.



Instituto Municipal de Planeación de Bahía de Banderas
NAYARIT

Proporción Gasto de Operación (corriente)
Al 30/jun./2022

Utr: SUPERVISOR
Rep: rptIndicadoresFinancieros

Fecha y hora de Impresión | 19/jul./2022
07:29 p. m.

PRESUPUESTO
INDICADORES DE GASTO

Nombre del Indicador:

Proporción Gasto de Operación (corriente)

Objetivo del Indicador:

Determinar la participación del gasto de operación con respecto al total de egresos

Variables que intervienen:

TGO= Total de Gasto de Operación(corriente) TE= Total de Egresos

Unidad de Medida:

Porcentaje

Base de Comparación

Presupuesto de Egresos de ejercicios anteriores

Formula:

$$\frac{TGO}{TE} \times 100$$

Medios de Verificación:


Presupuesto de Egresos o Cuenta Pública

Miles de pesos

Indicador

TGO \$3,582,920.00
TE \$14,357,789.00

24.95 %



24.95 %
75.05 %



Instituto Municipal de Planeación de Bahía de Banderas
NAYARIT

Proporción Gasto de Inversión y/o Capital
Al 30/jun./2022

Usr: SUPERVISOR
Rep: rptIndicadoresFinancieros

Fecha y hora de Impresión 19/jul./2022
07:29 p. m.

PRESUPUESTO
INDICADORES DE GASTO

Nombre del Indicador:

Proporción Gasto de Inversión y/o Capital

Objetivo del Indicador:

Determinar la participación del gasto de inversion y/o capital con respecto al total de egresos

Variables que intervienen:

TGIC= Total de Gasto de Inversión y/o Capital TE= Total de Egresos

Unidad de Medida:

Porcentaje

Base de Comparación

Presupuesto de Egresos de ejercicios anteriores

Formula:

$$\frac{\text{TGIC}}{\text{TE}} \times 100$$

Medios de Verificación:

Presupuesto de Egresos o Cuenta Pública

Miles de pesos


Indicador

TGIC \$5,661.00

0.04 %

TE \$14,357,789.00

0.04 %
99.96 %



Handwritten signatures and initials in blue ink.



Instituto Municipal de Planeación de Bahía de Banderas
NAYARIT

Proporción Inversión Pública
Al 30/jun./2022

Usr: SUPERVISOR
Rep: rptIndicadoresFinancieros

Fecha y hora de Impresión 19/jul./2022 07:29 p. m.

PRESUPUESTO
INDICADORES DE GASTO

Nombre del Indicador:

Proporción Inversión Pública

Objetivo del Indicador:

Determinar la participación del gasto de la inversion publica con respecto al total de egresos

Variables que intervienen:

IP= Inversión Pública TE= Total de Egresos

Unidad de Medida:

Porcentaje

Base de Comparación

Presupuesto de Egresos de ejercicios anteriores

Formula:

$$\frac{IP}{TE} \times 100$$

Medios de Verificación:

Presupuesto de Egresos o Cuenta Pública


Miles de pesos

Indicador

IP \$0.00

0.00 %

TE \$14,357,789.00



0.00 %
100.00 %

Handwritten signature and checkmark.



Instituto Municipal de Planeación de Bahía de Banderas
NAYARIT

Proporción del Gasto No Programable
Al 30/jun./2022

Usu: SUPERVISOR
Rep: rptIndicadoresFinancieros

Fecha y hora de Impresión 19/jul./2022 07:30 p. m.

PRESUPUESTO
INDICADORES DE GASTO

Nombre del Indicador:

Proporción del Gasto No Programable

Objetivo del Indicador:

Determinar la participación del gasto no programable con respecto al total de egresos

Variables que intervienen:

TGNP=Total de Gasto Programable TE=Total de Egreso

Unidad de Medida:

Porcentaje

Base de Comparación

Presupuesto de Egresos de ejercicios anteriores


Formula:

$$\frac{\text{TGNP}}{\text{TE}} \times 100$$

Medios de Verificación:

Presupuesto de Egresos o Cuenta Pública

| Miles de pesos | | Indicador |
|----------------|-----------------|-----------|
| TGNP | \$0.00 | 0.00 % |
| TE | \$14,357,789.00 | |



0.00 %
100.00 %

Handwritten signature or initials.



Instituto Municipal de Planeación de Bahía de Banderas NAYARIT

Servicios Personales en el Gasto de Operación

Al 30/jun./2022

Usr: SUPERVISOR

Rep: rptIndicadoresFinancieros

Fecha y hora de Impresión 19/jul./2022 07:30 p. m.

PRESUPUESTO INDICADORES DE GASTO

Nombre del Indicador:

Servicios Personales en el Gasto de Operación

Objetivo del Indicador:

Determinar la participación de los servicios personales con respecto al total de gastos de operación

Variables que intervienen:

SP= Servicios Personales TGO= Total de Gastos de Operación
(corriente)

Unidad de Medida:

Porcentaje

Base de Comparación

Presupuesto de Egresos de ejercicios
anteriores

Formula:

$$\frac{SP}{TGO} \times 100$$

Medios de Verificación:

Presupuesto de Egresos o Cuenta Pública


Miles de pesos

SP \$2,653,753.00

TGO \$3,582,920.00

Indicador

74.07 %



74.07 %
25.93 %

Handwritten signature and date: 4/2/2022



Instituto Municipal de Planeación de Bahía de Banderas
NAYARIT

Proporción de los Servicios Personales

Al 30/jun./2022

Usr: SUPERVISOR

Rep: rptIndicadoresFinancieros

Fecha y hora de Impresión 19/jul./2022 07:30 p. m.

PRESUPUESTO
INDICADORES DE GASTO

Nombre del Indicador:

Proporción de los Servicios Personales

Objetivo del Indicador:

Determinar la participación de los servicios personales con respecto al total de egresos

Variables que intervienen:

SP= Servicios Personales TE= Total de Egresos

Unidad de Medida:

Porcentaje

Base de Comparación

Presupuesto de Egresos de ejercicios anteriores

Formula:

$$\frac{SP}{TE} \times 100$$

Medios de Verificación:

Presupuesto de Egresos o Cuenta Pública


Miles de pesos

Indicador

SP \$3,582,920.00

24.95 %

TE \$14,357,789.00



24.95 %
75.05 %

Handwritten signature



Instituto Municipal de Planeación de Bahía de Banderas
NAYARIT

Deuda Pública en el Gasto No Programable
Al 30/jun./2022

Usu: SUPERVISOR
Rep: rptIndicadoresFinancieros

Fecha y hora de Impresión 19/jul./2022
07:30 p. m.

PRESUPUESTO
INDICADORES DE GASTO

Nombre del Indicador:

Deuda Pública en el Gasto No Programable

Objetivo del Indicador:

Determinar la participación de la deuda publica con respecto al total de gasto no programable

Variables que intervienen:

DP= Deuda Pública TGNP= Total de Gasto No Programable

Unidad de Medida:

Porcentaje

Base de Comparación

Presupuesto de Egresos de ejercicios anteriores


Formula:

$$\frac{DP}{TGNP} \times 100$$

Medios de Verificación:

Presupuesto de Egresos o Cuenta Pública

| Miles de pesos | | Indicador |
|----------------|-----------------|-----------|
| DP | \$0.00 | 0.00 % |
| TGNP | \$16,199,789.00 | |



0.00 %
100.00 %

Handwritten signature and date: 4/7/22



Instituto Municipal de Planeación de Bahía de Banderas
NAYARIT

Proporción de la Deuda Pública
Al 30/jun./2022

Usr: SUPERVISOR
Rep: rptIndicadoresFinancieros

Fecha y hora de Impresión 19/jul./2022 07:30 p. m.

PRESUPUESTO
INDICADORES DE GASTO

Nombre del Indicador:

Proporción de la Deuda Pública

Objetivo del Indicador:

Determinar la participación de la deuda publica con respecto al total de egresos

Variables que intervienen:

DP= Deuda Pública TE= Total de Egresos

Unidad de Medida:

Porcentaje

Base de Comparación

Presupuesto de Egresos de ejercicios anteriores

Formula:


$$\frac{DP}{TE} \times 100$$

Medios de Verificación:

Presupuesto de Egresos o Cuenta Pública

| Miles de pesos | | Indicador |
|----------------|-----------------|-----------|
| DP | \$0.00 | 0.00 % |
| TE | \$14,357,789.00 | |

0.00 %
100.00 %



Handwritten signatures and initials in blue ink.



Instituto Municipal de Planeación de Bahía de Banderas
NAYARIT

Proporción del Gasto de Seguridad Pública

Al 30/jun./2022

Usr: SUPERVISOR

Rep: rptIndicadoresFinancieros

Fecha y hora de Impresión 19/jul./2022 07:31 p. m.

PRESUPUESTO
INDICADORES DE GASTO

Nombre del Indicador:

Proporción del Gasto de Seguridad Pública

Objetivo del Indicador:

Determinar la participación de la funcion seguridad publica con respecto al egreso total

Variables que intervienen:

SP= Seguridad Pública TE= Total de Egresos

Unidad de Medida:

Porcentaje

Base de Comparación

Presupuesto de Egresos de ejercicios anteriores

Formula:


$$\frac{SP}{TE} \times 100$$

Medios de Verificación:

Presupuesto de Egresos o Cuenta Pública

| Miles de pesos | | Indicador |
|----------------|-----------------|-----------|
| SP | \$0.00 | 0.00 % |
| TE | \$14,357,789.00 | |

0.00 %
100.00 %



Handwritten signature and initials in blue ink.



Instituto Municipal de Planeación de Bahía de Banderas
NAYARIT

Proporción del Gasto de Seguridad Pública

Al 30/jun./2022

Usr: SUPERVISOR

Rep: rptIndicadoresFinancieros

Fecha y hora de Impresión | 19/jul./2022
07:31 p. m.

Guillermina Saldana Flores

GUILLERMINA SALDANA FLORES
ELABORA CONTADORA DE IMPLAN

IRENE NATALY ORTEGA ARECHIGA
REVISAJEFA DE ADMINISTRACION DE IMPLAN

LUIS RICARDO HUARACHA GUTIERREZ
AUTORIZA DIRECTOR GENERAL DE IMPLAN